



iboga智能身高测量仪C8 Plus

产品使用说明书

深圳市博家科技有限公司

包装清单

欢迎使用iboga智能身高测量仪C8 Plus,请确认您的包装中含有以下内容:

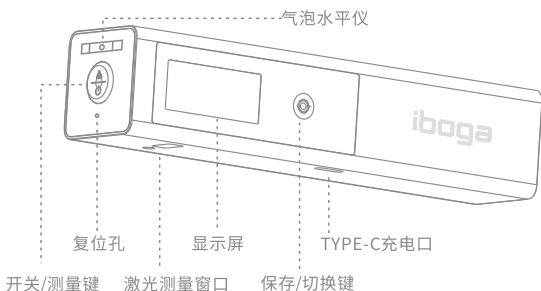
- ①产品主机 ×1
- ②产品使用说明书 ×1
- ③绒布袋 ×1
- ④TYPE-C充电线 ×1



微信扫码阅读在线使用说明书

注意:显示屏上的保护薄膜有划痕属于正常现象,您可撕去保护薄膜获取最佳体验。
测量时请勿直视激光发射窗口。

产品示意图



显示屏示意图



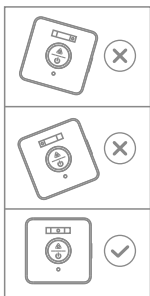
使用说明

开关机：

- 关机状态下，短按【开关/测量键】开机；
- 开机状态下，长按【开关/测量键】3秒关机；
- 开机状态下，如果3分钟内没有进行任何操作，自动关机。

身高测量：


- 开机，选择被测人；
- 被测人脱去鞋、帽，双脚靠墙并拢站立；
- 手持身高测量仪，将身高测量仪后端垂直紧贴墙面，激光发射窗一面朝下且贴紧被测人头顶，同时观察前端的气泡水平仪，确保气泡位于中间位置，如图①所示。并保持在这种状态，然后被测人离开。如图②、图③所示。
- 如果被测人为婴幼儿无法站立，可以采取卧测的方式，需事先准备好硬质挡板或者书本，垂直立于脚底位置，此时需确保被测人躺直。如图④所示。



①



②



③

注：为了测量数据的一致性，建议固定测量场所，确保墙面垂直、地面为光洁的硬质地板。建议在地面上垫一张白纸以减少测量误差。

- 短按【开关/测量键】，激光测量窗口发出激光，地面或挡板可见红点激光点。此时应避免让孩子直视激光测量窗口。如图⑤所示。
- 再次短按【开关/测量键】，会听到“滴”响，表示测量成功，显示屏显示测量数据。如果听到“滴滴”响，表示测量失败，需重新测量。测量失败的原因可能是激光测量窗口被遮挡，测量距离过远或过近。



④



⑤

数据保存：

- 测量完成后，显示屏中显示的测量数据为闪烁状态，此时短按【保存/切换键】，则当前测量数据保存在身高测量仪中，同时反馈“滴滴”响。
- 如果闪烁超过10秒未按【保存/切换键】，则测量数据停止闪烁，无法再保存。闪烁过程中，短按【开关/测量键】，则放弃保存当前数据，重新开始测量。
- 为避免过多无效数据的干扰，如当日该被测人进行多次测量，则身高测量仪内只存储当日最后一次测量并保存的数据。

数据存储状态指示：

- 显示屏左上角的XX/99为数据存储状态，XX表示当前已存储的测量数据条数，99表示最大存储量，当存储数据达到99条时，如仍需保存测量数据，则前一条测量数据将被覆盖。

被测人切换：

- 长按【保存/切换键】2秒，显示屏“8”符号旁边的数字将从1~4循环切换，对应4个被测人。
- 每次开机，默认切换至1号被测人。

本地存储数据清零：

- 同时长按【开关/测量键】+【保存/切换键】3秒，可将身高测量仪本地存储的测量数据条数清零。注：清零后数据不可恢复。

复位重启：

- 在使用过程中，如出现死机或屏幕出现代码错误现象，可按复位孔重启。

设备绑定：

- 使用微信扫码智能身高测量仪机身的二维码，点击同意相关协议条款后，注册“iboga”小程序。
- 登陆微信小程序后，系统提示需添加被测人（宝贝）信息，请准确输入宝贝的昵称、性别、生日和父母身高，点击“保存”。
- 在身高测量仪开机状态下，点击小程序页面中“我的”—“设备管理”—“绑定新设备”—“搜索设备”，点击搜索到的设备，即可完成绑定。



微信扫码绑定设备

注：绑定设备时，确保手机蓝牙和微信定位权限为打开状态，同时确保“iboga”小程序中设置栏内的蓝牙权限为“使用小程序时允许”状态。

iboga小程序

注：“iboga”小程序会不定期升级迭代，优化丰富各项功能，以实际发布为准。

宝贝管理：

- 点击小程序页面中“我的”—“宝贝管理”，可添加被测宝贝信息，要求准确输入性别、生日以及父母身高，以便提供更准确的身高发育等级评价。
注：最多可添加4个被宝贝。

数据添加：

- 点击小程序页面中“数据”—“新增”，可手动录入历史身高数据（如有）。

数据编辑：

- 在小程序端“数据”页面中，点击身高数据，可删除或编辑身高数据。
注：删除或编辑后，原有数据不可恢复。

数据同步：

- 在身高测量仪开机状态下，点击小程序页面中的“同步”，选择好对应的已同步设备后，可将该设备本地存储的数据同步至云端，同步后，身高测量仪本地的测量数据条数清零。
注：同步时需确保手机端蓝牙连接为打开状态、设备为绑定状态。

测量单位切换：

- 点击小程序页面中“我的”—“设备管理”—“智能身高测量仪”—“单位”，可切换测量单位为厘米(cm) 或英尺(小数ft) 或英尺(分数ft)。

参考标准：

- 《中华人民共和国卫生行业标准WS/T423-2022》，7岁以下儿童生长标准；
- 《中华人民共和国卫生行业标准WS/T 612-218》，7岁~18岁儿童青少年身高发育等级评价。
- 世界卫生组织（WHO）公布的《儿童发育标准》(Child Growth Standards)。

规格参数

产品型号：	C8 Plus
额定输入：	DC5V/1A
电池容量：	500mAh
激光等级：	Class I (1类)
量程范围：	0.3~2.3m
测量精度：	±2mm
充电时间：	3h
产品尺寸：	33×33×153mm

保修卡

售后服务政策：

- 自购买本产品之日(以实际收货日期为准)起,7天内无理由退换货(线下购买不支持无理由退换货),30天内质量问题包换。返厂维修送修时应自行妥善包装维修品,以免在运输途中造成损坏。
- 保修期:本产品整机质保1年。

产品发生以下情况时,属于非保修范围,需付费维修:

- 已超出质保期限;
- 因不可抗力造成的损失;
- 因碰撞,跌落,进液,拆动等人为原因造成的损坏;
- 超出正常使用条件造成的损坏。

售后服务指南：

- 打开“iboga”小程序,点击“我的”—“用户头像”—“联系客服”,在线申请售后服务;
- 通过购买产品的电商平台或经销商渠道,联系客服申请售后服务;
- 返厂维修送修时应自行妥善包装维修品,以免在运输途中造成损坏。

保修登记表	
用户姓名:	产品批号 (L/N):
通讯地址:	联系电话:
保修内容:	保修日期:
经销商信息:	经销商盖章:



微信扫码关注公众号

合格证

经检验,产品合格,准予出厂。

制造商:深圳市博家科技有限公司